

EAB

Elkargokidetzearen Aldizkako Balidazioa

Urratsez urrats balidatzeko gida praktikoa



GIPUZKOAKO SENDAGILEEN ELKARGO OFIZIALA
COLEGIO OFICIAL DE MÉDICOS DE GIPUZKOA



Eskura izan ondorengo dokumentuak:

1. Zure posta elektronikoa eta gakoa, Elkargoko webguneko gune pribatuan sartu ahal izateko.
2. Zure elkargokide zenbakia.

3. Psikofisiko ziurtagiria, Lan Osasunerako Unitate batek egindakoa. Lehen ziurtagiria eskatuz gero, ondorengo testua jar dezatela eskatu beharko duzu:

“Certifico que: el Dr. o la Dra XXXXXX tiene la capacidad funcional para el desempeño de su puesto de trabajo como médico o médica”

2. Lan ziurtagiria:

- Besteren kontura lan egiten baduzu, **Enpresa Ziurtagiria** aurkeztu beharko duzu, gutxienez azken hiru urteak hartzen dituen.
- Zure kontura lan egiten baduzu, jarduera ekonomikoen gaineko zerga (**JEZ**) aurkeztu beharko duzu, edo **Autonomoen Ziurtagiria edo Mutual Médica ziurtagiria**, gutxienez azken hiru urteak hartzen dituen.

- *Bi dokumentu hauek aplikaziora igo ditzakezu (zure ordenagailuan badituzu) edo Elkargora bidali edo ekarri. Aplikazioan bertan zehaztu dezakezu ekarriko dituzula, eta hurrengo urratsera joan.*

Kontuan izan...

Balidaziorako aplikazioan nahi bezain beste sar zaitezkeela. Aplikazioak esango dizu zein tramite falta zaizkizun Balidazioa eskuratu ahal izateko.

Ziurtagiriak Elkargora ekarriko dituzula jakinarazten baduzu, sistemak beste informazio guztia gordeko du eta horrela agertuko zaizu ziurtagiriak oraindik ez daudela sisteman:

- Valoración de Salud: (!) FALTA POR ADJUNTAR EL CERTIFICADO POR PARTE DEL ADMINISTRATIVO



Elkargoan jasotzen ditugunean, dena ongi dagoela baieztatu eta prozesua amaituko da. Ondoren, zure Balidazio ziurtagiria prestatzen hasiko gara.



GIPUZKOAKO SENDAGILEEN ELKARGO OFIZIALA
COLEGIO OFICIAL DE MÉDICOS DE GIPUZKOA

Elkargokidetzearen Aldizkako Balidazioa urratsez urrats

1: Sartu Elkargoko webgunean


- 1) Sar zaitez Elkargoko webgunean (www.gisep.org) eta joan ELKARGOKIDEEN GUNEA atalera.
- 2) Zure posta elektronikoa eta gakoa sar itzazu.



The screenshot shows the website of the Gipuzkoako Sendagileen Elkargo Ofiziala. The browser address bar displays "Es seguro | https://www.gisep.org". The website header includes the logo and name of the organization, contact information (CONTACTO, info@gisep.org, 943 276 300), and social media links (EU, ES, LinkedIn, Facebook, Twitter). A navigation menu labeled "SERVICIOS" contains several options: EL COLEGIO, LA FUNDACIÓN, SOY CIUDADANO/A, SOY MÉDICO, COMUNICACIÓN, and **ÁREA COLEGIADOS**. A red circle and a red arrow labeled "1" point to the "ÁREA COLEGIADOS" option. Below the navigation menu, there is a section titled "MI COLEGIO" with a login form. The form has two input fields: "E-Mail" and "Contraseña". A red circle and a red arrow labeled "2" point to the "E-Mail" input field. Below the input fields is a blue "Entrar" button. At the bottom of the login section, there is a link that reads "SOY UN USUARIO NUEVO O HE OLVIDADO MI CONTRASEÑA". The background of the page features a close-up image of a stethoscope on a white surface.

Elkargoko webgunea

3. Bulego birtualean, sakatu ezazu
ELKARGOKIDETZEAREN ALDIZKAKO
BALIDAZIOA aukera.



The screenshot shows the official website of the Gipuzkoako Sendagileen Elkargo Ofiziala (Colegio Oficial de Médicos de Gipuzkoa). The header includes the organization's name in both Basque and Spanish, along with contact information: HARREMANETARAKO, info@gisep.org, and 943 276 300. Social media icons for EU, ES, LinkedIn, YouTube, Facebook, and Twitter are also present.

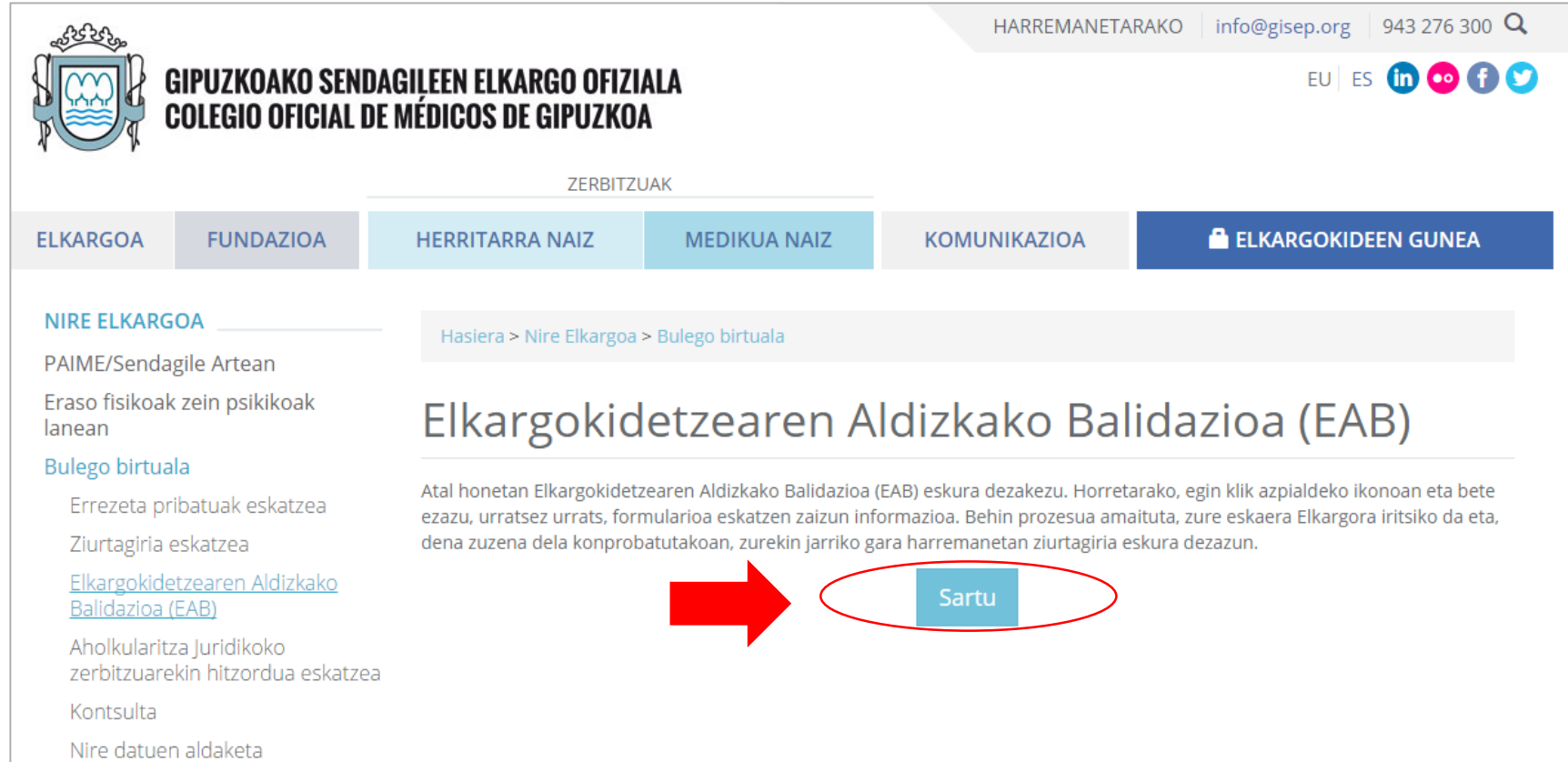
The main navigation bar features several tabs: ELKARGOA, FUNDAZIOA, HERRITARRA NAIZ, MEDIKUA NAIZ, KOMUNIKAZIOA, and ELKARGOKIDEEN GUNEA. The 'ELKARGOKIDEEN GUNEA' tab is currently selected.

Under the 'ELKARGOKIDEEN GUNEA' tab, there is a section titled 'NIRE ELKARGOA' (My Membership) with a list of options: PAIME/Sendagile Artean, Eraso fisikoak zein psikikoak lanean, Bulego birtuala, Errezeta pribatuak eskatzea, Ziurtagiria eskatzea, Elkargokidetzaren Aldizkako Balidazioa (EAB) (highlighted with a red circle and a red arrow), Ahoikuntza juridikoko zerbitzuarekin hitzordua eskatzea, Kontsulta, Nire datuen aldaketa, Argitalpenak, Zirkularrak, Batzar Nagusiak, Hileko buletinak, and Sendagilearen eguna.

The 'Argitalpenak' (Publications) section is also visible, with a sub-header 'Elkargoaren eta Fundazioaren Buletinak eta Zirkularrak.' and a description: 'Elkargoa eta elkargokideen arteko ohizko komunikabidea da. Gobernu Batzordeak hartutako erabakien berri eman ohi du, baita bestelako informazioa ere.'

Elkargoko webgunea

4. Botoia sakatu eta
Balidazioa
egiteko aplikaziora
salto egingo duzu.



The screenshot shows the website of the Gipuzkoako Sendagileen Elkargo Ofiziala (Colegio Oficial de Médicos de Gipuzkoa). The header includes the logo, the organization's name in both Basque and Spanish, and contact information: "HARREMANETARAKO", "info@gisep.org", and "943 276 300". There are also social media icons for EU, ES, LinkedIn, YouTube, Facebook, and Twitter.

The main navigation bar has several tabs: "ELKARGOA", "FUNDAZIOA", "HERRITARRA NAIZ", "MEDIKUA NAIZ", "KOMUNIKAZIOA", and "ELKARGOKIDEEN GUNEA". The "HERRITARRA NAIZ" tab is currently selected.

Below the navigation bar, there is a section titled "NIRE ELKARGOA" (My Association) with a sub-header "PAIME/Sendagile Artean" (In the Art of Medicine). It lists "Eraso fisikoak zein psikikoak lanean" (Physical and psychological work) and "Bulego birtuala" (Virtual office). Under "Bulego birtuala", there are links for "Errezeta pribatuak eskatzea" (Requesting private prescriptions), "Ziurtagiria eskatzea" (Requesting a certificate), "[Elkargokidetzaren Aldizkako Balidazioa \(EAB\)](#)" (Validation of the Association's Membership), "Aholkularitza Juridikoko zerbitzuarekin hitzordua eskatzea" (Requesting an appointment with the legal advisory service), "Kontsulta" (Consultation), and "Nire datuen aldaketa" (Change my data).

The main content area is titled "Elkargokidetzaren Aldizkako Balidazioa (EAB)" (Validation of the Association's Membership). It contains a paragraph explaining the process: "Atal honetan Elkargokidetzaren Aldizkako Balidazioa (EAB) eskura dezakezu. Horretarako, egin klik azpialdeko ikonoan eta bete ezazu, urratsez urrats, formularioa eskatzen zaizun informazioa. Behin prozesua amaituta, zure eskaera Elkargora iritsiko da eta, dena zuzena dela konprobatutakoan, zurekin jarriko gara harremanetan ziurtagiria eskura dezazun." (In this section you can obtain the Validation of the Association's Membership (EAB). For this, click on the icon below and complete the information requested in the form, step by step. Once the process is finished, your request will reach the Association and, once it has been verified that everything is correct, we will contact you to obtain the certificate.)

A red arrow points to a blue button labeled "Sartu" (Enter), which is circled in red, indicating the next step in the process.

EAB

5. Sartzen zaren lehen aldia bada, zure tramiteak egin gabe aurkituko dituzu, ikur gorri batekin.

6. Egin klik lehen urratsean: PRAXI ONA.



 **VPC®** Validación Periódica de la Colegiación 

[16-01-2017]

Erretilua | Eskera | FMC y DPC | VPC® balidazioaren eskaera bidaltzea 2017 [2011-2016] | Irten

Izapideen erretilua

Izapideen egoera:

- (!) PRAXI ONAREN IZAPIDEA FALTA DA
- (!) OSASUN-BALORAZIOAREN IZAPIDEA FALTA DA
- (!) ENPLEGATZAILEAREN IZAPIDEA FALTA DA
- (!) ETM eta ZPD FALTA DIRA (aukerakoa)

Ongietorria \

1. Atari honetan, izapide hauek egin ditzakezu:

- a) **Nahitaezko izapideak**
 - Praxi Ona: Elkargokide izatearen balidazioa
 - Osasun-balorazioa: Osasuneko konpromisoa eta Ziurtagiri medikoa
 - Enplegatzailea: Lan-bizitza.
- b) **Aukerako izapideak**
 - Gaur egungo tramoko ETMko eta ZPDko jardueren erregistroa: Eskaera hau aukerakoa da.

2. Sarbidea/ETMko eta ZPDko koadroaren aldaketa.

3. Sarbidea/Hurrengo tramoko ETMko eta ZPDko koadroaren aldaketa, gaur egungo tramoa osatzen denean.

4. Egin VPC® balidazioaren bidalketa, gaur egungo tramorako. **aurreneko hiru izapideak** burutu ondoren soilik egongo da erabilgarri **fitxa hau**.

Sakatu  baldin eta VPC® balidazioaren lan osora sartzeko modua eduki nahi baduzu.

Kontsultaren bat egin nahi baduzu, sakatu, arren [hemen](#).




EAB

7. Leiho honetan kode deontologikoa eta medikuaren zeregin ona ezagutzen onartzen dituzula baieztatu beharko duzu.



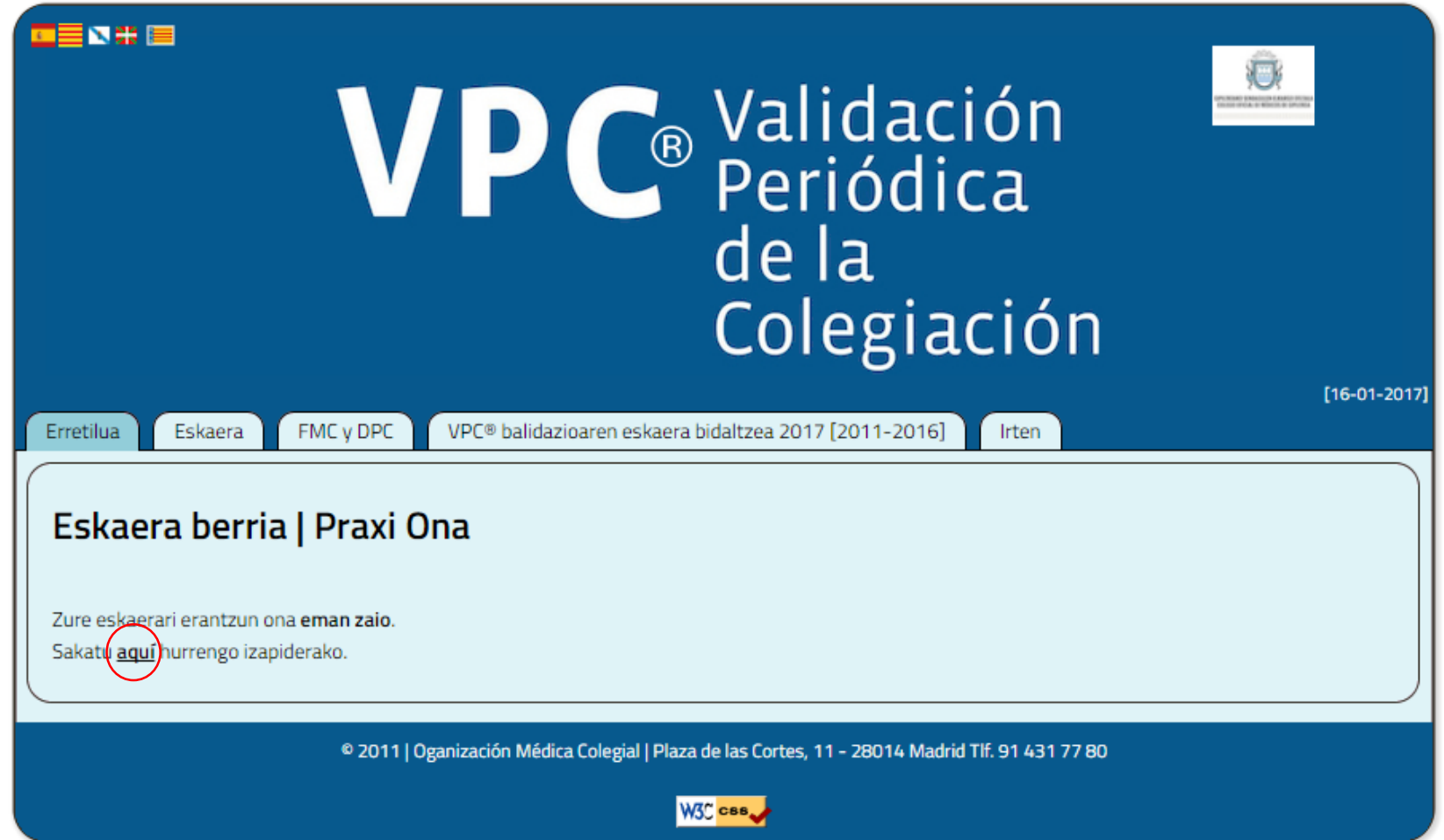
Ondoren, BIDALI botoia sakatu.



The screenshot shows the VPC® website interface. At the top, there are flags for Spain, Basque Country, and Navarre. The main header reads 'VPC® Validación Periódica de la Colegiación'. A date '[16-01-2017]' is in the top right. Below the header is a navigation bar with tabs: 'Erretilua', 'Eskara', 'FMC y DPC', 'VPC® balidazioaren eskaera bidaltzea 2017 [2011-2016]', and 'Irten'. The main content area is titled 'Eskara berria | Praxi Ona'. It contains a paragraph about the 'Praxi onaren ziurtagiria' (Statement of Good Practice) and a form for submission. The form includes a text input for 'Nik, ' followed by 'elkargokide-zk;', a dropdown for 'ESKATZEN DIOT praxi onaren ziurtagiria Gipuzkoa ko Sendagileen Elkargo Ofizialeko idazkariari.', and two checkboxes: 'Ezagutzen dut nire Elkargoko Kode Deontologikoa eta baita Kontseilukoa ere, eta betetzeko konpromisoa hartzen dut. Konpromisoaren baldintza onartu behar duzu.' (checked) and 'Ezagutzen dut MZO (Medikuaren Zeregin Ona)'. Below these are two PDF upload buttons: 'Sakatu ([PDF icon]) Deontologia Medikoko Koderako sarbidea eduki nahi baduzu.' and 'Sakatu ([PDF icon]) MZOarako sarbidea eduki nahi baduzu.'. At the bottom right of the form is a 'Bidali' button. The footer contains copyright information: '© 2011 | Organización Médica Colegial | Plaza de las Cortes, 11 - 28014 Madrid Tlf. 91 431 77 80' and a 'W3C CSS' logo.

PRAXI ONA urratsa bete duzu.

Hurrengo urratsera salto
egin dezakezu.



VPC® Validación Periódica de la Colegiación

[16-01-2017]

Erretilua Eskatera FMC y DPC VPC® balidazioaren eskaera bidaltzea 2017 [2011-2016] Irten

Eskaera berria | Praxi Ona

Zure eskaerari erantzun ona eman zaio.
Sakatu aqui hurrengo izapiderako.

© 2011 | Organización Médica Colegial | Plaza de las Cortes, 11 - 28014 Madrid Tlf. 91 431 77 80

W3C CSS

EAB

Ikusiko duzun bezala, lehen urratsa Beteta
Ikus gorria desagertuko da bertatik.

Bigarren tramitea egiteko sakatu bertan.



VPC[®]

Validación Periódica de la Colegiación

[16-01-2017]

Erretilua
Eskaera
FMC y DPC
VPC[®] balidazioaren eskaera bidaltzea 2017 [2011-2016]
Irten

Izapideen erretilua

Izapideen egoera:

- Praxi Ona: BAIEZTATUA - 16/01/2017. [BERRIRO ERANTSI](#)
- (!) [OSASUN-BALORAZIOAREN IZAPIDEA FALTA DA](#)
- (!) [ENPLEGATZAILEAREN IZAPIDEA FALTA DA](#)
- (!) [ETM eta ZPD FALTA DIRA](#) (aukerakoa)

Ongietorria \ _____ 'A,

Sakatu () baldin eta VPC[®] balidazioaren lan osora sartzeko modua eduki nahi baduzu.

Kontsultaren bat egin nahi baduzu, sakatu, arren [hemen](#).

☐ ez dut VPC[®] izapideari buruzko jakinarazpenik e-mail bidez jaso nahi.

© 2011 | Organización Médica Colegial | Plaza de las Cortes, 11 - 28014 Madrid Tlf. 91 431 77 80

EAB

Leiho honetan bi urrats bete behar dituzu:

1) Lehenik eta behin, Osasunaren Balorazioa eman behar duzu:

a) Dokumentua ordenagailuan baduzu, hautatu eta igo sistemara.

b) Postaz bidali nahi baduzu, edo Elkargoan entregatu, aukera hori sakatu.

Atal hau bete ahal izateko bi dokumentu ekarri behar dira::

- 1) Mediki Ziurtagiri Ofiziala edo gaitasun psikofisikoko ziurtagiria lan egiteko unitate batek egina. Mediki Ziurtagiri Ofizialaren kasuan, hurrengo testuarekin nahikoa litzateke: Ziurtatzen dut Y. A mediku lanak burutzeko gaitasun funtzionala duela.

Adjuntar documento: (.pdf 4MB máx)

Seleccionar archivo Ningún archivo seleccionado

Jatorrizko dokumentuak eskaeragilearen eskuetan egon behar du eta baita Elkargoaren eskuetan ere, eskatzen zaion edozein unetan.

☐ Ziurtagiri medikoa posta arruntez bidaltzea nahiago izanez gero, markatu lauki hau.

Bidali

- 2) Osasun Egoeraren Konpromisoa. [Formulariorako sarbidea.](#)

© 2011 | Organización Médica Colegial | Plaza de las Cortes, 11 - 28014 Madrid Tlf. 91 431 77 80

W3C CSS

2) Bigarrenik, sakatu formularioan osasun konpromisoa sinatzeko.

VPC® Validación Periódica de la Colegiación

[12-01-2017]

Bandeja Solicitud FMC y DPC Envío VPC® Solicitud 2016 [2010-2015] Salir

Nueva solicitud | Valoración de Salud

Para la cumplimentación de este apartado es necesario aportar dos documentos:

- 1) Certificado Médico Oficial o un certificado de aptitud psicofísica realizado por una unidad de salud laboral. En el caso del Certificado Médico Oficial valdría con el siguiente texto exclusivamente: Certifico que D./D.ª [] tiene la capacidad funcional para el desempeño del puesto del médico.

Adjuntar documento: (.pdf 4MB máx)

Seleccionar archivo Ningún archivo seleccionado

El documento original **debe permanecer** en poder del solicitante y a disposición del colegio en cualquier momento que se le solicite.

☐ En caso de preferir enviar el certificado médico por correo ordinario, ma

→ 2) Compromiso de Estado de Salud. [Acceso al formulario.](#)

© 2011 | Organización Médica Colegial | Plaza de las

Valoración de Salud | Compromiso de estado de salud

Cumplimente el siguiente formulario: Si comprueba que sus datos no son correctos, póngase en contacto con su colegio de médicos.

Nº de Colegiado: *

DNI/NIF: *

Nombre: *

Apellido1: *

Apellido2: *

Fecha de Nacimiento: *

DECLARO que en el momento actual, me encuentro física y psíquicamente **APTO** para mi ejercicio profesional.

APTO

EAB

Bi tramiteak beteta, sakatu BIDALI.

The screenshot shows the VPC (Validación Periódica de la Colegiación) web interface. The header is blue with the VPC logo and the text 'Validación Periódica de la Colegiación'. A date stamp '[12-01-2017]' is visible in the top right. Below the header is a navigation bar with tabs: 'Bandeja', 'Solicitud', 'FMC y DPC', 'Envío VPC® Solicitud 2016 [2010-2015]', and 'Salir'. The main content area is titled 'Nueva solicitud | Valoración de Salud'. It contains instructions for document submission, a list of required documents (1) Certificado Médico Oficial or aptitud psicofísica, and a checkbox for sending the certificate by ordinary mail. A red arrow points to the 'Enviar' button, which is circled in red. The footer includes copyright information for 2011 and logos for W3C and CSS.

VPC® Validación Periódica de la Colegiación

[12-01-2017]

Bandeja Solicitud FMC y DPC Envío VPC® Solicitud 2016 [2010-2015] Salir

Nueva solicitud | Valoración de Salud

Para la cumplimentación de este apartado es necesario aportar dos documentos:

- 1) Certificado Médico Oficial o un certificado de aptitud psicofísica realizado por una unidad de salud laboral. En el caso del Certificado Médico Oficial valdría con el siguiente texto exclusivamente: Certifico que l tiene la capacidad funcional para el desempeño del puesto del médico.

Adjuntar documento: (.pdf 4MB máx)

Seleccionar archivo Ningún archivo seleccionado

El documento original **debe permanecer** en poder del solicitante y a disposición del colegio en cualquier momento que se le solicite.

☒ En caso de preferir enviar el certificado médico por correo ordinario, marque esta casilla.

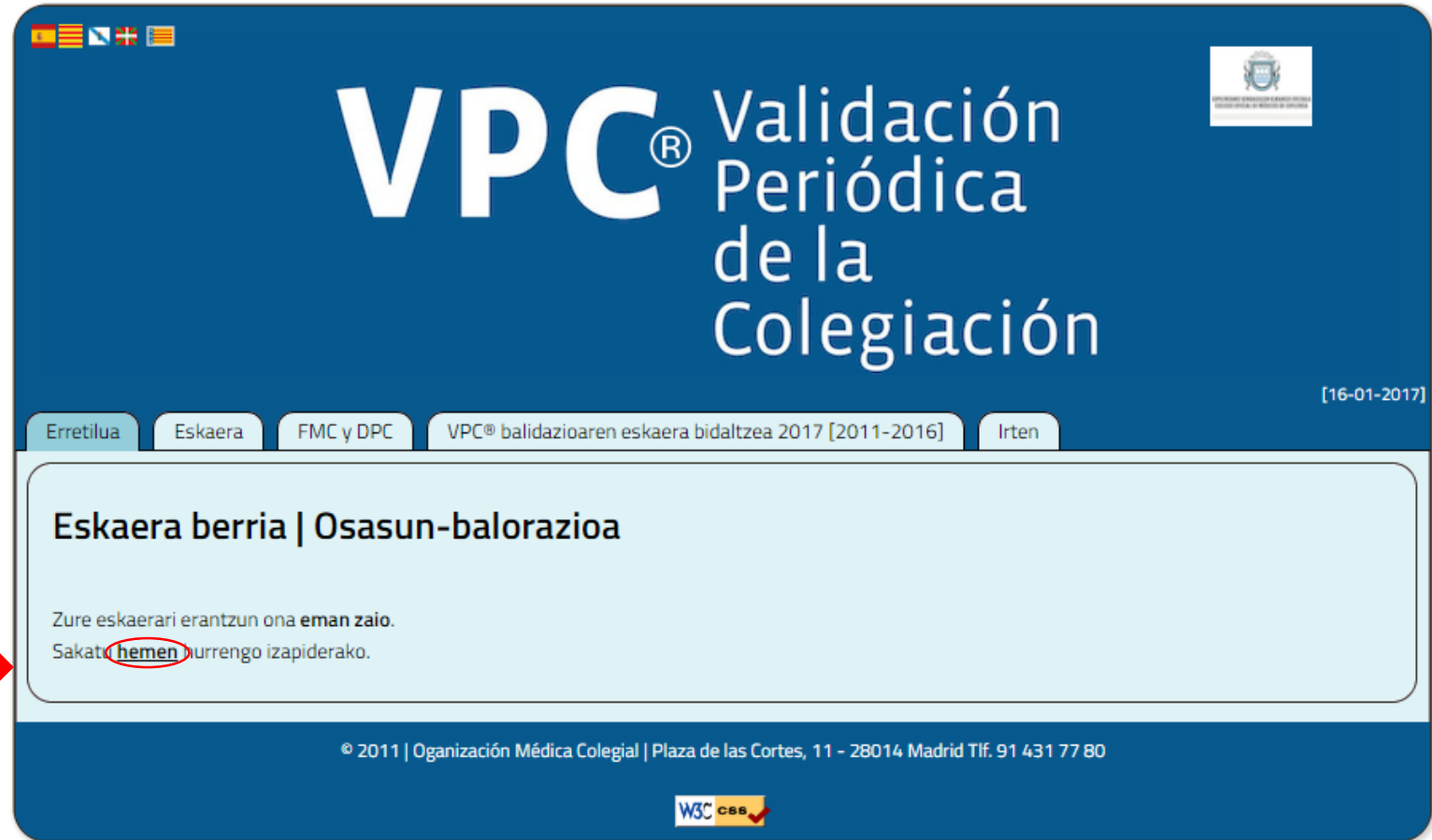
2) Declaración de Salud: **CONFIRMADO**

Enviar

© 2011 | Organización Médica Colegial | Plaza de las Cortes, 11 - 28014 Madrid Tlf. 91 431 77 80

W3C CSS

Pantaila honekin topo egingo duzu
Berriro. Klik egin eta salto egin
hurrengo urratsera.



VPC® Validación Periódica de la Colegiación

[16-01-2017]

Erretilua | Eskara | FMC y DPC | VPC® balidazioaren eskaera bidaltzea 2017 [2011-2016] | Irten

Eskara berria | Osasun-balorazioa


Zure eskaerari erantzun ona **eman** zaio.
Sakat **hemen** hurrengo izapiderako.

© 2011 | Organización Médica Colegial | Plaza de las Cortes, 11 - 28014 Madrid Tlf. 91 431 77 80

W3C CSS

EAB

Enplegatzailearen izapidea falta zaizu.
Sakatu bertan bete ahal izateko.



The screenshot shows the VPC® website interface. The header includes the VPC® logo and the text 'Validación Periódica de la Colegiación'. A navigation bar contains links: 'Erretilua', 'Eskaera', 'FMC y DPC', 'VPC® balidazioaren eskaera bidaltzea 2017 [2011-2016]', and 'Irtén'. The main content area is titled 'Izapideen erretilua' and lists the status of the user's feedback: 'Izapideen egoera:'. The list includes: 'Praxi Ona: BAIEZTATUA - 16/01/2017. [BERRIRO ERANTS!](#)', 'Osasun-balorazioa: BAIEZTATUA - 16/01/2017. [BERRIRO ERANTS!](#)', '(!) **ENPLEGATZAILEAREN IZAPIDEA FALTA DA**', and '(!) **ETM eta ZPD FALTA DIRA** (aukerakoa)'. Below this, there is a section for 'Ongietorria' (Thank you) and a button to 'Sakatu' (Click) to download a PDF. The footer contains copyright information and a logo for W3C CSS.

VPC® Validación Periódica de la Colegiación

[16-01-2017]

Erretilua Eskaera FMC y DPC VPC® balidazioaren eskaera bidaltzea 2017 [2011-2016] Irtén

Izapideen erretilua

Izapideen egoera:

- Praxi Ona: BAIEZTATUA - 16/01/2017. [BERRIRO ERANTS!](#)
- Osasun-balorazioa: BAIEZTATUA - 16/01/2017. [BERRIRO ERANTS!](#)
- (!) **ENPLEGATZAILEAREN IZAPIDEA FALTA DA**
- (!) **ETM eta ZPD FALTA DIRA** (aukerakoa)

Ongietorria

Sakatu () baldin eta VPC® balidazioaren lan osora sartzeko modua eduki nahi baduzu.

Kontsultaren bat egin nahi baduzu, sakatu, arren [hemen](#).

☐ ez dut VPC® izapideari buruzko jakinarazpenik e-mail bidez jaso nahi.

© 2011 | Organización Médica Colegial | Plaza de las Cortes, 11 - 28014 Madrid Tlf. 91 431 77 80

W3C CSS

Leihatila honetan lan ziurtagiria eskatuko zaizu.

Enpresa batean lan egiten baduzu 1 puntuan igo zure ziurtagiria; zure kabuz lan egiten baduzu, berriz, 2 puntuan.

Nahiago baduzu ziurtagiria Elkargora helarazi sakatu aukera hori beherago.

Amaitzean, BIDALI botoia sakatu.

Erretilua
Eskaera
FMC y DPC
VPC® balidazioaren eskaera bidaltzea 2017 [2011-2016]
Irten

Eskaera berria | Enplegatzailea

Atal honetan erantsi beharko da **hurrengo** artxiboetako bat:

Jatorrizko dokumentuak **eskaeragilearen eskuetan egon behar du** eta baita Elkargoaren eskuetan ere, eskatzen zaion edozein unetan.

- 1) Zure zerbitzuak ematen ari zaren enpresa nagusiaren Laneko ziurtagiria
 - 1.1) Erantsi dokumentua: (.pdf 4MB gehienez ere)

a

Seleccionar archivo

Ningún archivo seleccionado
- 2) Jarduera profesionala duten profesionalentzat. JEZn (Jarduera Ekonomikoen gaineko Zergan), Autonomoetan edo Mutua Medikoan emandako altako dokumentuaren kopia erantsi daiteke.

a

Erantsi dokumentua: (.pdf 4MB gehienez ere)

Seleccionar archivo

Ningún archivo seleccionado

☐ Ziurtagiria posta arruntez bidaltzea nahiago baduzu, markatu lauki hau.

Oharrak:

Bidali

© 2011 | Organización Médica Colegial | Plaza de las Cortes, 11 - 28014 Madrid Tlf. 91 431 77 80

Amaiera

Balidazioa eskatu ahal izateko nahitaezko urratsak egin dituzu.

Azken urratsa formakuntzari dagokio (*hurrengo orrian informazio gehiago duzu*). Elkargoak ez betetzea gomendatzen dizu, eta Balidazio prozesua horrela amaitzea:

- 1) Komunikazioei buruzko aukera sakatu.
- 2) BIDALI botoia sakatu.

Elkargoak zure eskaera jasoko du. Dokumentazioa ongi dagoela baieztatuko du (bai zuk sisteman emandakoa baita Elkargora ekarritakoa ere) eta zure Balidazio eskaera onartuko du. Hilabete eta erdian, gutxi gora behera, izango duzu ziurtagiria prest.



VPC® Validación Periódica de la Colegiación

[16-01-2017]

Erretilua | Eskaera | FMC y DPC | VPC® balidazioaren eskaera bidaltzea 2017 [2011-2016] | Irten

Izapideen erretilua

Izapideen egoera:

- Praxi Ona: BAIEZTATUA - 16/01/2017. [BERRIRO ERANTSI](#)
- Osasun-balorazioa: BAIEZTATUA - 16/01/2017. [BERRIRO ERANTSI](#)
- Enplegatzailea: (!) FALTA POR ADJUNTAR EL CERTIFICADO POR PARTE DEL ADMINISTRATIVO
- (!) ETM eta ZPD FALTA DIRA (aukerakoa)

Ongietorria YON IRIARTE ASEGUINOLAZA,

Sakatu () baldin eta VPC® balidazioaren lan osora sartzeko modua eduki nahi baduzu.

Kontsultaren bat egin nahi baduzu, sakatu, arren [hemen](#).

☐ ez dut VPC® izapideari buruzko jakinarazpenik e-mail bidez jaso nahi.

Bidal


© 2011 | Organización Médica Colegial | Plaza de las Cortes, 11 - 28014 Madrid Tlf. 91 431 77 80

W3C CSS

Formakutza atala (hautazkoa)

Atal hau hautazkoa da eta edozein momentutan bete dezakezu. Balidazio eskaerari ez dio eragiten, beraz, hobe da eskaera urrats hau bete gabe burutzea.

Bete nahiko bazenu, klik egin eta formulario bat irekiko zaizu. Bertan formakuntzarekin lotutako ziurtagiriak igo ditzakezu.



VPC® Validación Periódica de la Colegiación

[12-01-2017]

Bandeja | Solicitud | FMC y DPC | Envío VPC® Solicitud 2016 [2010-2015] | Salir

Bandeja de trámites

Estado de los trámites:

- Buena Práxis: CONFIRMADO - 12/01/2017. [VOLVER A A](#)
- Valoración de Salud: (!) FALTA POR ADJUNTAR EL CERTIFICADO POR PARTE D
- Empleado: (!) FALTA POR ADJUNTAR EL CERTIFICADO POR PARTE D
- (!) FALTA FMC y DPC (opcional)

Bienvenido/a

Pincha () si deseas tener acceso al opúsculo completo de

Si quiere realizar alguna consulta, por favor, pinche [aquí](#).

☐ No deseo recibir comunicaciones del trámite VPC® por em

[Enviar](#)

© 2011 | Organización Médica Colegiada de España

FMC y DPC

Tipo de Actividad	Registrar actividades	Actividades validadas
A.1. Actividades de Formación	Registrar actividades	Actividades validadas
A.2. Actividades de Formación	Registrar actividades	Actividades validadas
A.3. Actividades de Formación	Registrar actividades	Actividades validadas
B.1. Actividades de Formación	Registrar actividades	Actividades validadas
B.2. Actividades de Formación	Registrar actividades	Actividades validadas
B.3. Actividades de Formación	Registrar actividades	Actividades validadas
B.4. Otras actividades	Registrar actividades	Actividades validadas

Actualizar

© 2011 | Organización Médica Colegiada de España. T1 - 2017. Madrid. 10 de 11